




  
Ceramiche Brennero®  
ITALY

LUXURY TILES

EXPLORA  
& DEKORA



La ricerca non si ferma mai, la determinazione ad innovare, a trovare nuovi temi contestualizzabili in una forte contemporaneità, ci ha portato ad esplorare nuove materie, nuovi sistemi applicativi, nuovi smalti, nuove grafiche, nuove superfici.

EXPLORA, un effetto cemento arricchito da bagliori metallici, si presenta con una innovativa superficie naturale che lascia intravedere inedite brillanze senza perdere nulla della sua matericità.

Il progetto proposto in gres porcellanato 60x120 - 60x60 - 30x60 è disponibile in mat ed anche in versione lappata nelle tinte NIGHT, BRONZE, GREY, METAL BLACK e WHITE, bellissime tinte che si distinguono per la loro naturalezza e sorprendono con il nuovissimo NIGHT.

Arricchito dal fondo decorato DEKORA si presta a realizzazioni in cui il connubio tra i due fondi permette ancora più ampia progettualità.

Preziosissimi e sempre originali i decori AURA, OMNIA e MATRIX che completano la gamma conferendole una personalità unica ed esaltandone la bellezza.

Research never stops, the determination to innovate, to find new issues that can be contextualized in a strong contemporaneity, has led us to explore new materials, new application systems, new glazes, new graphics, new surfaces.

EXPLORA, a concrete effect enriched by metallic glows, has an innovative natural surface that reveals inedited brilliance without losing anything of its materiality.

The proposed project in 60x120- 60x60 - 30x60 porcelain stoneware is available in mat and lapped version with colors NIGHT, BRONZE, GRAY, METAL BALCK and WHITE, beautiful shades emerging for their naturalness, surprising with the new NIGHT.

The decorated plain tile DEKORA enriches the collection and in combination with EXPLORA allows even wider design choice.

Precious and always original, AURA, OMNIA and MATRIX decorations complete the range, giving a unique personality and enhancing its beauty.

# EXPLORA & DEKORA

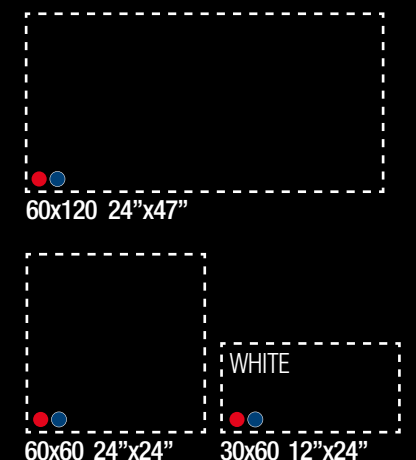
GRES NAT RETT

GRES LAPPATO

60x120

60x60

30x60



**Gres porcellanato**  
Porcelain stoneware

● - - - - **lappato rettificato**  
lapped rectified

● - - - - **naturale rettificato**  
natural rectified

EXPLORA  
GRES NAT RETT

60x120  
NATURALE RETTIFICATO  
NATURAL RECTIFIED

OMNIA SILVER  
& WHITE SILVER

Parete sinistra - Left wall:  
EX12NM - 60x120 Explora Metal Black nat.rett.  
OMS12 - 60x120 Omnia Silver

Parete destra - Right wall:  
EX12NW - 60x120 Explora White nat.rett.  
OMWS12 - 60x120 Omnia White Silver

Pavimento- Floor:  
EX12NM - 60x120 Explora Metal Black nat.rett.

Parete sinistra - Left wall:  
EX12LB - 60x120 Explora Bronze lapp.rett.  
EX12LW - 60x120 Explora White lapp.rett.  
OMB12 - 60x120 Omnia Bronze

Parete destra - Right wall:  
EX12LW - 60x120 Explora White lapp.rett.  
OMWB12 - 60x120 Omnia White Bronze

Pavimento - Floor:  
EX12LB - 60x120 Explora Bronze lapp.rett.

EXPLORA

GRES LAPPATO

60x120  
LAPPATO RETTIFICATO  
LAPPED RECTIFIED

OMNIA BRONZE  
& WHITE BRONZE



Parete - Wall:  
EX12LN - 60x120 Explora Night lapp.rett.  
EX12LW - 60x120 Explora White lapp.rett.  
OMN12 - 60x120 Omnia Night  
OMWS12 - 60x120 Omnia White Silver

Pavimento- Floor:  
DE12LN - 60x120 Dekora Night lapp.rett.  
EX12LN - 60x120 Explora Night lapp.rett.

# EXPLORA & DEKORA

GRES LAPPATO

60x120  
LAPPATO RETTIFICATO  
LAPPED RECTIFIED

OMNIA NIGHT  
& WHITE SILVER





EXPLORA

GRES LAPPATO

60x120  
LAPPATO RETTIFICATO  
LAPPED RECTIFIED

AURA BRONZE  
& WHITE BRONZE

Parete - Wall:  
EX12LB - 60x120 Explora Bronze lapp.rett.  
EX12LW - 60x120 Explora White lapp.rett.  
AUB12 - 60x120 Aura Bronze  
AUWB12 - 60x120 Aura White Bronze

Pavimento- Floor:  
EX12LB - 60x120 Explora Bronze lapp.rett.

Parete sinistra - Left wall:  
EX12LM - 60x120 Explora Metal Black lapp.rett.  
EX12LW - 60x120 Explora White lapp.rett.  
AUS12 - 60x120 Aura Silver  
AUWS12 - 60x120 Aura White Silver

Parete destra - Right wall:  
EX12LW - 60x120 Explora White lapp.rett.  
AUWS12 - 60x120 Aura White Silver

Pavimento- Floor:  
EX12LM- 60x120 Explora Metal Black lapp.rett.



EXPLORA

GRES LAPPATO

60x120  
LAPPATO RETTIFICATO  
LAPPED RECTIFIED

AURA SILVER  
& WHITE SILVER



EXPLORA

GRES LAPPATO

60x120  
LAPPATO RETTIFICATO  
LAPPED RECTIFIED

AURA NIGHT  
& WHITE SILVER

Parete sinistra - Left wall:  
EX12LN - 60x120 Explora Night lapp.rett.  
AUN12 - 60x120 Aura Night

Parete destra - Right wall:  
AUWS12 - 60x120 Aura White Silver

Pavimento - Floor:  
EX12LN - 60x120 Explora Night lapp.rett.





EXPLORA

GRES NAT RETT

30x60  
NATURALE RETTIFICATO  
NATURAL RECTIFIED

AURA BRONZE  
& WHITE BRONZE



Pareti - Walls:  
EX36NW - 30x60 Explora White nat. rett.  
AUB6 - 30x60 Aura Bronze  
AUWB6 - 30x60 Aura White Bronze  
Pavimento- Floor:  
EX12NB- 60x120 Explora Bronze nat.rett.



EXPLORA  
GRES NAT RETT

30x60  
NATURALE RETTIFICATO  
NATURAL RECTIFIED

MATRIX BRONZE

Parete - Wall:  
EX36NW - 30x60 Explora White nat. rett.  
MATBR - 30x60 Matrix Bronze

Pavimento - Floor:  
EX12NB - 60x120 Explora Bronze nat. rett.

EXPLORA  
GRES NAT RETT

30x60  
NATURALE RETTIFICATO  
NATURAL RECTIFIED

MATRIX BLACK



Parete - Wall:  
EX36NW - 30x60  
Explora White nat. rett.  
MATBL - 30x60 Matrix Black

EXPLORA  
GRES NAT RETT

30x60  
NATURALE RETTIFICATO  
NATURAL RECTIFIED

MATRIX SILVER

Parete - Wall:  
EX36NW - 30x60  
Explora White nat. rett.  
MQENS - 30x30  
Mosaico Explora Silver nat.  
MATSI - 30x60 Matrix Silver

Pavimento - Floor:  
EX60NS - 60x60  
Explora Silver nat. rett.

EXPLORA

GRES NAT RETT

60x120  
NATURALE RETTIFICATO  
NATURAL RECTIFIED

SILVER



Parete sinistra - Left wall:  
DE12LN - 60x120 Dekora Night lapp.rett.

Parete destra - Right wall:  
DE12LS - 60x120 Dekora Silver lapp.rett.  
EX12LS - 60x120 Explora Silver lapp.rett.

Pavimento- Floor:  
DE12LN - 60x120 Dekora Night lapp.rett.




24

DEKORA

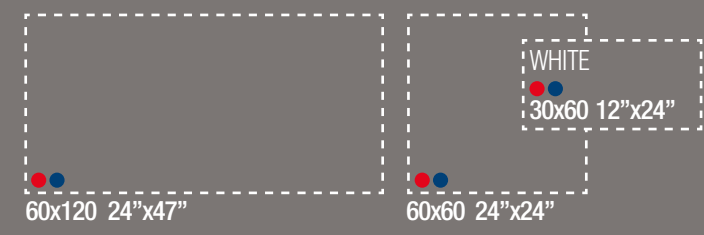
GRES LAPPATO

60x120  
LAPPATO RETTIFICATO  
LAPPED RECTIFIED



Pavimento- Floor:  
DE12LM - 60x120 Dekora Metal Black lapp.rett.

25

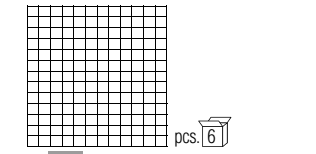


**Gres porcellanato**  
Porcelain stoneware

- - - - - lappato rettificato  
lapped rectified
- - - - - naturale rettificato  
natural rectified

**EXPLORA & DEKORA**  
GRES NAT RETT  
GRES LAPPATO

Mosaici Explora  
su rete 30x30  
144 pz. cm.2,4x2,4  
file 12x12



● 55 MQE..N (colore fondo)  
mosaico 30x30

Battiscopa Explora pcs. 20

● 17 BEX6.. (colore fondo)  
naturale 7,8x60

● 31 BEXEL.. (colore fondo)  
lappato 7,8x60

Dekora Bronze  
● 167 DE12LB 60x120 lapp. rett.



Dekora Metal Black  
● 167 DE12LM 60x120 lapp. rett.



Dekora Night  
● 167 DE12LN 60x120 lapp. rett.



Dekora White  
● 167 DE12LW 60x120 lapp. rett.



Dekora Silver  
● 167 DE12LS 60x120 lapp. rett.



Explora Bronze

- 145 EX12LB 60x120 lapp. rett.
- 135 EX60LB 60x60 lapp. rett.
- 120 EX12NB 60x120 nat. rett.
- 96 EX60NB 60x60 nat. rett.

Explora Metal Black

- 145 EX12LM 60x120 lapp. rett.
- 135 EX60LM 60x60 lapp. rett.
- 120 EX12NM 60x120 nat. rett.
- 96 EX60NM 60x60 nat. rett.

Explora Night

- 145 EX12LN 60x120 lapp. rett.
- 135 EX60LN 60x60 lapp. rett.
- 120 EX12NN 60x120 nat. rett.
- 96 EX60NN 60x60 nat. rett.

Explora White

- 145 EX12LW 60x120 lapp. rett.
- 135 EX60LW 60x60 lapp. rett.
- 120 EX12NW 60x120 nat. rett.
- 96 EX60NW 60x60 nat. rett.

Explora Silver

- 145 EX12LS 60x120 lapp. rett.
- 135 EX60LS 60x60 lapp. rett.
- 120 EX12NS 60x120 nat. rett.
- 96 EX60NS 60x60 nat. rett.

(\* Omnia White Bronze



395 OMWB12 dec. 60x120 pcs. 1

(\* Omnia Bronze



395 OMB12 dec. 60x120 pcs. 1

(\* Omnia Silver



395 OMS12 dec. 60x120 pcs. 1

(\* Omnia Night



395 OMN12 dec. 60x120 pcs. 1

(\* Omnia White Silver



395 OMWS12 dec. 60x120 pcs. 1

(\* Aura White Bronze



395 AUWB12 dec. 60x120 pcs. 1

(\* Aura Bronze



395 AUB12 dec. 60x120 pcs. 1

(\* Aura Silver



395 AUS12 dec. 60x120 pcs. 1

(\* Aura Night



395 AUN12 dec. 60x120 pcs. 1

(\* Aura White Silver



395 AUWS12 dec. 60x120 pcs. 1

(\* Aura White Bronze



115 AUWB6 2 pz. misti - dec. 30x60

(\* Aura Bronze




115 AUB6 2 pz. misti - dec. 30x60

(\* Matrix Bronze



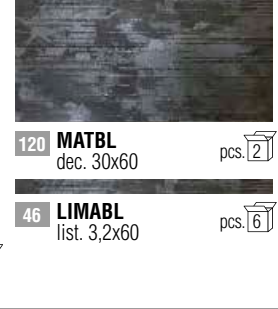
120 MATBR dec. 30x60  
46 LIMABR list. 3,2x60

(\* Aura Silver




115 AUS6 2 pz. misti - dec. 30x60

(\* Matrix Black



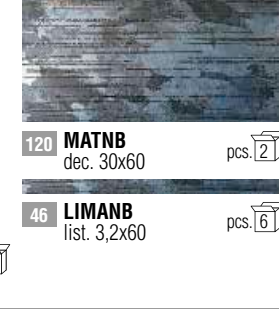
120 MATBL dec. 30x60  
46 LIMABL list. 3,2x60

(\* Aura Night



115 AUN6 2 pz. misti - dec. 30x60

(\* Matrix Night Blue



120 MATNB dec. 30x60  
46 LIMANB list. 3,2x60

(\* Aura White Silver



115 AUWS6 2 pz. misti - dec. 30x60

(\* Matrix Silver



120 MATS dec. 30x60  
46 LIMASI list. 3,2x60



Aree di utilizzo: Usage destinations:	Rif. Norma Ref. Norm
Pavimenti interni Indoor flooring	Lap: R9 - MOHS > 5
Rivestimenti Wall-tiling	Nat: R10 A+B (indoor) NAT. DCOF > 0,42 BCRA > 0,40
Residenziale Residential	MOHS > 6
Commerciale leggero Light commercial	

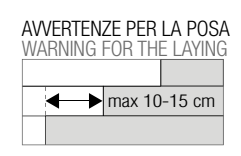
GRES PORCELLANATO  
PORCELAIN STONEWARE

UNICEEN 14111 - 50 - GI


DIGI TECH

8,50

nat. R10




FORMATO - SIZE		SCATOLA - BOX			PALETTA - PALLET		
cm	inches	Pz.	m <sup>2</sup>	Kg.	Scatole/boxes	m <sup>2</sup>	Kg.
60x120	24" x 47"	2	1,44	27,50	39	56,16	1087,50
60x60	24" x 24"	3	1,08	20,50	48	51,84	999,00
30x60	12" x 24"	7	1,26	23,80	40	50,40	967,00



**ZPEX3C**  
Sinottico con POSA 30x60

Prezzo € 110,00




**ZPEX3F**  
Sinottico con POSA 30x60

Prezzo € 110,00



**ZPAEXF - E13**  
Sinottico 1 FONDO 60x120

Prezzo € 90,00





**ZPAEXF - E14**  
Sinottico 1 DECORO 60x120

Prezzo € 140,00



**ZPAEXC - E11**  
Sinottico 1 FONDO 60x120

Prezzo € 90,00



**ZPAEXC - E12**  
Sinottico 1 DECORO 60x120

Prezzo € 140,00

# MERCHANDISING

A PAGAMENTO / ON PAYMENT

PREZZI NETTI - IVA escl. / NET PRICES

Gli esempi riportati sono a solo scopo illustrativo, il colore del fondo e/o decoro verrà fornito a seconda della disponibilità.

*The examples shown are for illustrative purposes only, the color of tiles and decorations will be provided depending on availability.*



**KIEP**  
cm 64,5 x p. 60 x h 148  
5 cartelle con maniglia cm 64,5x98  
+ 1 fondo cm 60x120  
Prezzo € 140,00



**KIX120**  
cm 60 x p. 59 x h 188  
Prezzo € 140,00



# SIMBOLI

SYMBOLS  
SYMBOLES  
SYMBOLE

<p><b>G</b> GRES PORCELLANATO LUXURY CERAMIC - BIA GL</p> <p>CERAMICA SMALTATA IN GRES PORCELLANATO AD ALTA RESISTENZA PER PAVIMENTI E RIVESTIMENTI INTERNI ED ESTERNI</p> <p>Piastrelle di ceramica pressate a secco a basso assorbimento d'acqua E&lt; 0,5% Gruppo Bia GL</p> <p>IL GRES CERAMICO AD ALTA RESISTENZA è un prodotto ceramico che deriva da una tecnologia estremamente avanzata. Pensato per diverse destinazioni d'uso, sia pubblico che privato, sia per interni che per esterni, coniuga forza e bellezza in una perfetta sintesi.</p>	<p>PORCELAIN STONEWARE GLAZED CERAMIC IN PORCELAIN STO- NEWARE HIGH RESISTANT FOR INTERNAL AND EXTERNAL WALL AND FLOORTILES</p> <p>Ceramic tiles dry pressed with low water absorption E&lt; 0,5% Group Bia GL</p> <p>THE PORCELAIN STONEWARE HIGH RESISTANT is a ceramic product coming from a very advanced technology. Thought for different uses, even public then private environment, for internal and external, combines beauty and strong in a perfect synthesis.</p>	<p>GRÈS CÉRAMÉ CERAMIQUE ÉMAILLÉ EN GRÈS CERAME HAUTE RÉSISTANCE POUR SOL ET MUR POUR L'INTÉRIEUR ET POUR L'EXTÉRIEUR</p> <p>Carrelages de céramique pressé à sec avec bas absorption d'eau E&lt; 0,5% Group Bia GL</p> <p>LE GRÈS CERAME HAUTE RÉSISTANCE est un produit céramique qui dérive d'une technologie extrêmement avancée. Pensé pour différent solutions, public et privée, combine force et beauté pour une parfait synthèse.</p>	<p>FEINSTEINZEUG GLASIERTE KERAMIK AUF FEINSETIN- ZEUG HÖHER RESISTENZ FÜR INNERE UND ÄUßERE WAND UND BODENFLIESEN</p> <p>Keramik Fliesen trocken gepresst mit niedriger Wasser Abnahme E&lt; 0,5% Gruppe Bia GL</p> <p>FEINSTEINZEUG KERAMIK-HÖHER RESISTENZ ein keramisches Produkt, das aus einer hochentwickelten Technologie kommt. Konzipiert für verschiedene Einsatzmöglichkeiten, öffentliche und private, für Innen- und Außenbereich, verbindet es Kraft und Schönheit in perfekter Synthese.</p>
<p>● — GRES PORCELLANATO ● - - - naturale ● - - - naturale rettificato ● - - - lappato rettificato ★ - - - levigato rettificato</p>	<p>PORCELAIN STONEWARE natural natural rectified lapped rectified polished rectified</p>	<p>GRES PORCELAINE naturel naturel rectifié semi-poli rectifié poli rectifié</p>	<p>FEINSTEINZEUG natural natural rektifiziert teillpoliert rektifiziert poliert rektifiziert</p>
<p><b>DIGI TECH</b> Riproduzioni grafiche ad alta fedeltà in numerosi variabili per superare il concetto di ripetitività.</p>	<p>Graphic reproductions in high fidelity digital technology that allows many possibilities to overcome the concept of repetition.</p>	<p>Reproductions graphiques en technologie digitale en haute fidélité et avec nombreuses variables pour dépasser la notion de répétition.</p>	<p>Grafische Nachmachungen mit digitaler Technologie um das Konzept von der Wiederholung zu überholen.</p>
<p>9,50 SPESSORE</p>	<p>Thickness</p>	<p>Epaisseur</p>	<p>Stärke</p>
<p>ISO RESISTENZA ALL'ABRASIONE</p>	<p>Abrasion resistance</p>	<p>Résistance au gel</p>	<p>Abriebwiderstand</p>
<p>▶◀ FUGA RETTIFICATI per la posa del materiale rettificato la fuga minima consigliata è 2 mm.</p>	<p>JOINT RECTIFIED TILES we suggest at least a 2 mm joint for the lay out.</p>	<p>JOINT MATÉRIEL RECTIFIÉ joint conseillé pour la pose minimum 2 mm.</p>	<p>FUGE REKTIFIZIERTE FLIESEN Bei der Verlegung vom rektifizierten Material, empfehlen wir Ihnen eine Fuge von Minimum 2 mm.</p>
<p>E' SCONSIGLIATA LA POSA SFALSATA A MURETTO.</p>	<p>The lay out as a stone wall is to discourage.</p>	<p>La pose décalé est déconseillée.</p>	<p>Die Verband Verlegung ist auszuschließen.</p>
<p>RIVESTIMENTO PAVIMENTO</p>	<p>Wall tiles Floor tiles</p>	<p>Seulement carrelage de revêtements Carrelage pour sol</p>	<p>Nur Wandfliese Bodenfliese</p>
<p>GRADO DI VARIAZIONE CROMATICA bassa-low media-medium alta-high</p>	<p>Degree of colour change</p>	<p>Degré de variation chromatique</p>	<p>Grad der Farbabweichung</p>

<p><b>PULIZIA</b> <b>SMALTI PREZIOSI - PRODOTTI LAPPATI</b> Le piastrelle decorate con ORO, PLATINO e/o LUSTRO e i materiali LAPPATI non devono venire intaccati con malta, prodotti abrasivi, acidi o alcali concentrati. Fare particolare attenzione sia durante che dopo la posa: questi prodotti possono essere puliti solo con acqua addizionata con detergenti leggeri. Non si riconoscono danni arrecati a questi materiali causati da una impropria manutenzione. Controllare, prima della posa, tonalità, calibro e scelta. Non si accettano reclami relativi a materiale già posato. All'atto della posa prelevare piastrelle alternativamente da diverse scatole. Date le particolari carat- teristiche del prodotto, si consiglia la messa in opera del materiale con fuga. Proteggere le superfici delle lastre durante il corso dei lavori. RIMUOVERE ACCURATAMENTE E TEMPESTIVAMENTE I RESIDUI DI COLLA E STUCCO. Non utilizzare mai detergenti a base acida. Qualora si rendesse indispen- sabile l'utilizzo di detergenti acidi per la rimozione di residui di stucchi e/o colle, procedere sempre ad una prova in zona non visibile e lavare immediatamente dopo l'applicazione, seguendo attentamente le istruzioni del produttore.</p>	<p><b>CLEANING</b> <b>PRECIOUS GLAZES - LAPPED PRODUCTS</b> The tiles decorated with GOLD, PLATINUM, and/or LUSTRE and the LAPPED materials must not come into contact with grout, abrasive agents, acids or concentrated alkalines. Special care must be taken both during and after the installing process: these products may only be cleaned with water and mild detergents. Damage to these materials caused by improper maintenace shall not be acknowledged. Before tile installation, please check shade, caliber and choice. No claims will be ac- cepted after tiles installation. While installing, choose tiles alternatively from different cartons. Considering the particular features of this product, we suggest to install the tiles with grout joint. Protect floor tile surface while work is in progress. ADHESIVE AND GROUT RESIDUES SHOULD BE REMOVED THOROUGHLY AND PROMPTLY. Never use acidbased cleaners. In case the use of acid-based cleaners is essential in order to remove grout and/or adhesive residues, always test the product in a small inconspic- uous area first and rinse immediately after application: we strictly recommend following the manufacturer's advice.</p>	<p><b>NETTOYAGE</b> <b>EMAUX PRECIEUX - PRODUITS ADOUCIS</b> Les carreaux décorés en OR, PLATINE et/ ou LUSTRE et les produits ADOUCI ne doivent pas être en contact avec du mortier, des produits abrasifs, acides ou alcalis concentrés. Faire très attention aussi bien pendant la pose qu'après. Ces produits peuvent être nettoyés uniquement avec de l'eau additionnée de détergents légers. Les dommages à ces matériaux provo- qués par un entretien impropre ne seront pas couverts par la garantie. Avant la pose, contrôler bien la nuance, le calibre et le choix. Les réclamations relati- ves au matériel déjà posé ne pourront pas être acceptées. Lors de la pose prélever les carreaux alternativement de plusieurs cartons. Compte tenu des particulières ca- ractéristiques de ce produit, il est préférable de le poser avec joint. Veiller à protéger la surface des carreaux durant les opérations de pose. ÉLIMINER SOIGNEUSEMENT ET SANS ATTENDRE LES RÉSIDUS DE COLLE ET DE PRODUITS DE JOINTOIEMENT. Ne jamais utiliser de détergents à base acide. Dans le cas où il serait indispensable d'utiliser un détergent acide pour éliminer les résidus de colle et/ou de produits de jointoiment, vérifier en faisant un essai sur une partie non visible et laver aussitôt après l'application. Nous vous conseillons de suivre les instructions du producteur.</p>	<p><b>REINIGUNG</b> <b>WERTVOLLE EMAILLEN - POLIERTE PRODUKTE</b> Die mit Platin oder LUSTRO dekorierten Fliesen und die POLIERTE Materialien nicht mit Mörtel, Schleifmitteln, Säuren oder kon- zentrierten Alkalien in Kontakt bringen. Es ist notwendig, diese Produkte vor und nach der Verlegung mit Sorgfalt zu behandeln: Die Reinigung erfolgt nur mit Wasser mit einem leichten Putzmittel. Schaden auf- grund einer unfachgemäßen Handhabung können nicht übernommen werden. Vor der Verlegung empfehlen wir die Farbe, das Kaliber und die Wahl der Fliesen zu kontrollieren. Reklamationen nach der Verlegung werden nicht akzeptiert. Beim Verlegen verwenden Sie die Fliesen aus verschiedenen Kartons. Auf Grund der be- sonderer Struktur des Materials, wird em- pfohlen die Platten mit Fuge zu verlegen. Die Oberflächen der Platten sind während der Verlegungsarbeiten zu schützen. DIE KLEBER-UND FUGENFÜLLERRÜCKST- ÄNDE RECHTZITIG UND SORGFÄLTIG ENTFERNEN. Niemals Reinigungsmittel auf Säurebasis sowie schauernde Mittel verwenden. Falls zur Entfernung von Fugen- füller und/oder Klebreste der Einsatz säurehaltiger Reinigungsmittel umgänglich sein sollte, immer erst an einer unsichtbar- en Stelle einen Versuch durchführen und sofort nach dem Auftragen abwaschen. Sofort nachwaschen mit der Hilfe von den Hinweisen von dem Hersteller.</p>
--	--	--	--



Copyright © by CERAMICHE BRENNERO S.p.A. Marzo 2021  
Tutti i marchi presenti su questo catalogo sono marchi registrati  
e di esclusiva proprietà di Ceramiche Brennero S.p.A.  
Riproduzione vietata - Tutti i diritti riservati.

Copyright © by CERAMICHE BRENNERO S.p.A. March 2021  
All brands presents in this catalogue are registered  
and an exclusive property of Ceramiche Brennero S.p.A.  
Forbidden reproduction - All rights are reserved.



Editor in Chief: Marketing Ceramiche Brennero S.p.A.  
Coordinamento e Adv: Magicompany S.r.l. (Mn)

**Ceramiche Brennero**  
**DESIGN AREA**

<https://www.tilelook.com/it-IT/producers/brennero-ceramiche>

**PROGETTA GRATUITAMENTE LA TUA STANZA CON LA  
NOSTRA AREA DESIGN, TI BASTANO POCHI CLIC.**

Le tonalità dei colori sono quanto piu' possibile reali, nei limiti consentiti  
dalla stampa. L'azienda si riserva di modificare i prodotti illustrati nel  
presente catalogo, in qualsiasi momento e senza preavviso. Ceramiche  
Brennero S.p.A. declina ogni responsabilità dovuta ad eventuali errori  
e/o omissioni nelle informazioni pubblicate.

The shades of the colours are very close to reality, within the press limits.  
The company reserves the right to modify the products illustrated in  
this catalogue at any time without prior notice. Ceramiche Brennero S.p.A.  
accepts no liability for errors and/or omissions in the information published.

Copia esclusivamente ad uso interno e non commerciale.  
Ne sono vietate distribuzione e riproduzione. Le immagini riprodotte  
sono esempi provvisori a solo scopo dimostrativo.

Copy for internal use only and not usable for commercial purposes.  
It is prohibited the distribution and reproduction. The images shown are  
just provisional examples for demonstration purposes only.

CAMPIONE GRATUITO - Esente IVA punto (D) Art. 2 D.P.R. 26.10.1972 N. 633  
Esente bolli di accompagnamento punto (G) Art. 4 D.P.R. 6.10.1978 N. 627

[www.ceramichebrennero.com](https://www.ceramichebrennero.com)

<http://www.facebook.com/CeramicheBrennero>

<https://it.pinterest.com/BrenneroSpA/>

<https://www.instagram.com/ceramichebrennero/>



LUXURY TILES

CERAMICHE BRENNERO S.p.A.  
Strada Pavese, 9  
46023 Bondeno di Gonzaga (MN) ITALY  
Tel. +39 0376 526211  
Fax. +39 0376 526231  
Fax estero +39 0376 54454

 +39 338 7296425

[www.ceramichebrennero.com](http://www.ceramichebrennero.com)  
[www.brennero.com](http://www.brennero.com)  
[info@brennero.com](mailto:info@brennero.com)

