



# LAGUNA

art and antique wood

indoor



## LAGUNA

La città magica dove abitazioni e acqua convivono a stretto contatto. Laguna fa proprie le peculiarità delle doghe di legno veneziane, gli approdi di gondole e imbarcazioni. Laguna riproduce come per incanto le venature, i nodi e le imperfezioni di un legno su cui la laguna ha lasciato la sua impronta, su cui ha tracciato una storia che permane nel tempo ma che è sempre diversa. Ogni pezzo una pagina di storia secolare. Il grès porcellanato di Laguna presta il suo fascino ad ambienti diversi, grazie alle tonalità di particolari e suggestioni. I grandi formati rettangolari 20x120 e 30x120, le diverse tipologie di mosaico, aggiungono attualità e un tocco contemporaneo, mantenendo vivo il sapore e la texture vissuta del legno e regalando ottime prestazioni tecniche.

## LAGUNA

The magical city of where buildings and water live side by side. Laguna captures the peculiar features of Venetian wood staves, the docks of gondolas and watercraft. As if by magic, Laguna reproduces the veins, knots and imperfection of wood on which has traced out a story that continues over time and that is always different. Each piece a page of this century history. Laguna porcelain stoneware offers its charms to different environments, thanks to its tones and their richness of details. The large 20x120 and 30x120 sizes and the different mosaics add modernity and a contemporary touch whilst maintaining all the life and texture of weather-beaten wood, with the excellent technical performance of porcelain stoneware.

## LAGUNA

die magische Stadt, in der Wohnungen und Wasser eng verbunden sind. Laguna macht sich die Einmaligkeit der Holzplatten Venedigs zu eigen, mit ihren Anlegeplätze von Gondeln und Booten. Wunderbarerweise bildet Laguna die Maserungen, die Knoten und die Unvollkommenheiten eines Holzes nach, auf dem die Laguna ihre Spuren hinterließ. Jedes Stück eine Seite einer Jahrhunderte alten Geschichte. Das Feinsteinzeug von Laguna hinterlässt seine Eleganz in unterschiedlichen Ambienten, dank der Farbtöne, die reich an Feinheiten und Anregungen sind.

Die großen Formate 20x120 und 30x120 und die verschiedenen Mosaik verleihen Modernität und einen zeitgenössischen Touch, während das Leben und die Textur des verwitterten Holzes, mit der hervorragenden technischen Leistung von Feinsteinzeug, erhalten bleiben.



 9 mm




San Polo 20x120

# LAGUNA

art and antique wood



# L'AGUNA





San Polo 30x120







Rialto White 20x120

∞  
L'AGUNA






Ducale Taupe 30x120



24 pz/pcs/Stk 20x120




30x120



20x120



7,5x120 Battiscopa-Skirts-Sockelleisten



5x5 mosaik



Gradino



Gradone



9 mm



Resistenza al gelo  
Frost resistant  
Frostsicher



Colorato in massa  
Colored body  
Durchgefärbt



Tecnologia Ink-jet  
Ink-jet technology  
Digitaltechnologie



Calibrato e rettificato  
Calibrated on four sides  
Rektifiziert



Stonizzazione  
Multi-design  
Verschiedene Druckmuster



Resistenza ad alti carichi  
High load resistance  
Höher Lastwiderstand



Resistenza allo scivolamento  
Slip resistance  
Rutschhemmung  
**R10B**



Destinazione d'uso  
Intended use  
Anwendungsbereich  
(pag.17)



**Rialto White 30x120**



**Rialto White 20x120**



**San Polo 30x120**



**San Polo 20x120**



**Ducale Taupe 30x120**



**Ducale Taupe 20x120**

outdoor  CM



40x120x2cm

COLLEZIONE RANGE SERIE	FORMATO SIZE FORMAT	SPESSORE THICKNESS STÄRKE mm	BOX			EUROPALLET		
			M2	PZ PCS STK	KGS	BOX	M2	KGS
LAGUNA	30X120	9	1,08	3	24,79	48	51,84	1190
LAGUNA	20X120	9	0,96	4	22,03	40	38,40	882
MOSAIK 5x5	30X30	9	1,00	11	23,00	32	32,00	736
SOCKELLEISTEN	7,5X120	9		6	13,00			


\*Misura nominale: con la rettifica si riducono le misure effettive, come indicato sul packaging

\*Rated size: with the rectification the actual measurements are reduced, as indicated on the packaging

\*Durch das Rektifizieren verändert sich das Nennmaß wie auf der Verpackung beschrieben

# L'AGUNA






CM


outdoor

Rialto White 40x120

# MERCHANDISING



Mappa 65x65 cm







Culla 30/20x120  
59,5x60 cm

---

# MERCHHANDISING

## Scheda di Certificazione Qualità

### Technical Properties

### Technische Eigenschaften

<b>PROPRIETA' FISICO-CHIMICHE</b> <i>PHYSICO-CHEMICAL PROPERTIES</i> <i>EIGENSCHAFTEN</i>	<b>TIPO DI PROVA</b> <i>TYPE OF TEST</i> <i>ART DER PRÜFUNG</i>	<b>VALORE PRESCRITTO</b> <i>VALUE</i> <i>WERT</i>	<b>XLSTYLE</b>
Lunghezza e larghezza <i>Length and width</i> <i>Länge und Breite</i>	EN ISO 10545/2	+/- 2% max +/- 5 mm	<b>Conforme</b> <i>Compliant</i> <i>Gemäß</i>
Ortogonalità <i>Orthogonality</i> <i>Eckigkeit</i>	EN ISO 10545/2	+/- 0,5%	<b>Conforme</b> <i>Compliant</i> <i>Gemäß</i>
Spessore <i>Thickness</i> <i>Dicke</i>	EN ISO 10545/2	+/- 5%	<b>Conforme</b> <i>Compliant</i> <i>gemäß</i>
Planarità <i>Flatness</i> <i>Flächenebenheit</i>	EN ISO 10545/2	+/- 0,5%	<b>Conforme</b> <i>Compliant</i> <i>Gemäß</i>
Rettilineità degli spigoli <i>Straightness of the edges</i> <i>Geradlinigkeit der Kanten</i>	EN ISO 10545/2	+/- 0,5	<b>Conforme</b> <i>Compliant</i> <i>Gemäß</i>
Assorbimento d'acqua <i>Water absorption</i> <i>Wasseraufnahme</i>	EN ISO 10545/3	≤/- 0,5%	<b>Conforme</b> <i>Compliant</i> <i>Gemäß</i>
Coefficiente di dilatazione termica lineare <i>Linear coefficient of thermal expansion</i> <i>Linearer Wärmeausdehnungskoeffizient</i>	EN ISO 10545/8	≤/- 9%	<b>Conforme</b> <i>Compliant</i> <i>Gemäß</i>
Resistenza alla flessione <i>Flexural strength coefficient</i> <i>Koeffizient Biegefestigkeit</i>	EN ISO 10545/4	≥/- 35 N/mm <sup>2</sup>	<b>Conforme</b> <i>Compliant</i> <i>Gemäß</i>
Resistenza agli sbalzi termici <i>Resistance to thermal shock</i> <i>Beständigkeit gegen Thermoschocks</i>	EN ISO 10545/9	<b>Resistente</b> <i>Resistant</i> <i>Resistent</i>	<b>Resistente</b> <i>Resistant</i> <i>Resistent</i>
Resistenza agli acidi e basi di bassa concentrazione <i>Resistance to acids and bases of low concentration</i> <i>Beständigkeit gegen Säuren und Basen geringer Konzentration</i>	EN ISO 10545/13	GLA	<b>Resistente</b> <i>Resistant</i> <i>Resistent</i>
Resistenza agli acidi e basi di alta concentrazione <i>Resistance to acids and bases of high concentration</i> <i>Beständigkeit gegen Säuren und Basen hoher Konzentration</i>	EN ISO 10545/13	GHA	<b>Resistente</b> <i>Resistant</i> <i>Resistent</i>
Resistenza ai prodotti chimici di uso domestico e sali per piscina <i>Resistance to household chemicals and swimming pool salts</i> <i>Beständigkeit gegen Haushaltschemikalien und Schwimmbadsalze</i>	EN ISO 10545/13	GA	<b>Resistente</b> <i>Resistant</i> <i>Resistent</i>
Resistenza al gelo <i>Frost resistance</i> <i>Frostbeständigkeit</i>	EN ISO 10545/12	<b>Resistente</b> <i>Resistant</i> <i>Resistent</i>	<b>Resistente</b> <i>Resistant</i> <i>Resistent</i>
Resistenza alle macchie <i>Stain resistance</i> <i>Fleckenbeständigkeit</i>	EN ISO 10545/14	5	<b>Resistente</b> <i>Resistant</i> <i>Resistent</i>
Resistenza all'abrasione superficiale <i>Surface abrasion resistance</i> <i>Oberflächenabriebfestigkeit</i>	EN ISO 10545/7	PEI	≥/- 3

# Destinazioni d'uso

Intended use - Anwendungsbereich

**D** Materiali consigliati solo per bagni e camere da letto di abitazioni; ogni abrasione deve essere evitata • *Tiles suitable only for residential bathrooms and bedrooms; any type of abrasion must be avoided* • **Nur für Bäder und Schlafzimmer von Wohnungen empfohlen; jeder Abrieb muss vermieden werden** •

**H** Materiali consigliati per sollecitazioni all'abrasione relativamente forti in ambienti anche non protetti da agenti graffianti, sia pubblici che privati • *Materials suitable for situations of relatively hard abrasion in environments without protection against scratching, both public and private* • **Empfohlene Materialien für Bodenbeläge im Objekt- und Wohnbereich mit stärkerer Abriebbeanspruchung und ohne Schutz gegen kratzende Verschmutzung** •

**E** Materiali consigliati per tutti i locali di un'abitazione, con esclusione dell'ingresso e della cucina; deboli sollecitazioni all'abrasione • *Tiles suitable for any room of a house except for entrance areas and kitchens. Low stress abrasive* • **Für alle Wohnräume geeignet, mit Ausnahme des Eingangsbereichs und der Küche; leichte Abriebbeanspruchung** •

**F** Materiali consigliati per qualsiasi locale di un'abitazione che non abbia collegamenti diretti con l'esterno o accessi non protetti da zerbini. Medie sollecitazioni all'abrasione • *Tiles suitable for any room of a house without direct access from the outside or access not protected by doormats. Average stress abrasive* • **Für alle Wohnräume ohne direkten Zugang von außen geeignet, welche nicht durch Fußmatten geschützt sind. Mittlere Abriebbeanspruchung** •

**G** Materiali consigliati per locali sottoposti a sollecitazioni all'abrasione medio pesanti come: case individuali, commerciale leggero • *Materials suitable for rooms subject to medium-heavy abrasion, such as detached houses and light-traffic commercial buildings* • **Empfohlene Materialien für Räume mit mittlerer Abriebbeanspruchung wie Einfamilienhäuser, Gewerbebereiche mit leichter Beanspruchung** •

